


LINEA CURVA



Luminaria construida en chapa de acero DD. Terminación esmaltado microtexturado. Difusor de acrílico opalino. Curva a definir, diámetros mayores de 2000 mm.

BLANCO / GRIS / NEGRO

APLICACIÓN	CODIGO	DESCRIPCIÓN	POTENCIA	FLUJO de PLACA	ZOCALO	MEDIDAS
Plafon	LCP111	Plafon curvo puntera Inicio c/Difusor	15 w	1700 lm	LED	595x100x95 mm
Plafon	LCP112	Plafon curvo puntera Final c/Difusor	15 w	1700 lm	LED	595x100x95 mm
Plafon	LCI111	Plafon curvo intermedio c/Difusor	15 w	1700 lm	LED	595x100x95 mm
Plafon	LCP221	Plafon curvo puntera Inicio c/Difusor	29 w	3400 lm	LED	1145x100x95 mm
Plafon	LCP222	Plafon curvo puntera Final c/Difusor	29 w	3400 lm	LED	1145x100x95 mm
Plafon	LCI221	Plafon curvo intermedio c/Difusor	29 w	3400 lm	LED	1145x100x95 mm
Embutido	LEP221	Embutido curvo puntera Inicio c/Difusor	29 w	3400 lm	LED	1145x100x95 mm
Embutido	LEP222	Embutido curvo puntera Final c/Difusor	29 w	3400 lm	LED	1145x100x95 mm
Embutido	LEC221	Embutido curvo intermedio c/Difusor	29 w	3400 lm	LED	1145x100x95 mm
Colgante	CLP111	Colgante curvo puntera Inicio c/Difusor	15 w	1700 lm	LED	595x100x95 mm
Colgante	CLP112	Colgante curvo puntera Final c/Difusor	15 w	1700 lm	LED	595x100x95 mm
Colgante	CLI111	Colgante curvo Intermedio c/Difusor	15 w	1700 lm	LED	595x100x95 mm
Colgante	CLP221	Colgante curvo puntera Inicio c/Difusor	29 w	3400 lm	LED	1145x100x95 mm
Colgante	CLP222	Colgante curvo puntera Final c/Difusor	29 w	3400 lm	LED	1145x100x95 mm
Colgante	CLI221	Colgante curvo Intermedio c/Difusor	29 w	3400 lm	LED	1145x100x95 mm
Colgante	CLP151	Colgante curvo puntera Inicio Bidireccional c/Difusor	58 w	6800lm	LED	1145x100x95 mm
Colgante	CLP152	Colgante curvo puntera Final Bidireccional c/Difusor	58 w	6800lm	LED	1145x100x95 mm
Colgante	CLI151	Colgante curvo Intermedio Bidireccional c/Difusor	58 w	6800lm	LED	1145x100x95 mm
Accesorios	KIT299990AC11101	KIT TENSORES PARA CIELORRASO P/COLGANTE 1,5 MTS				

Código:



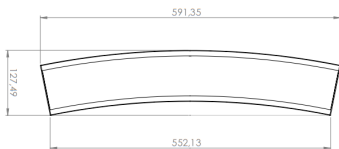
Código:



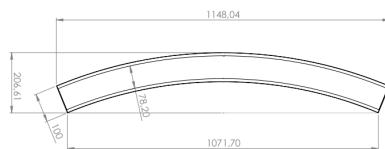
Código:



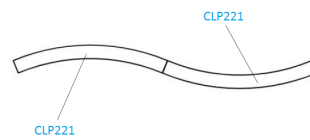
MEDIDAS



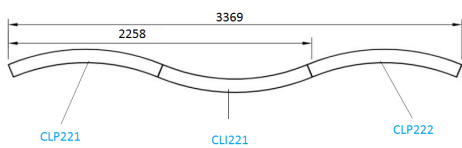
LCI111



LCI221



CLP221



CLP221

CLU221

CLP222